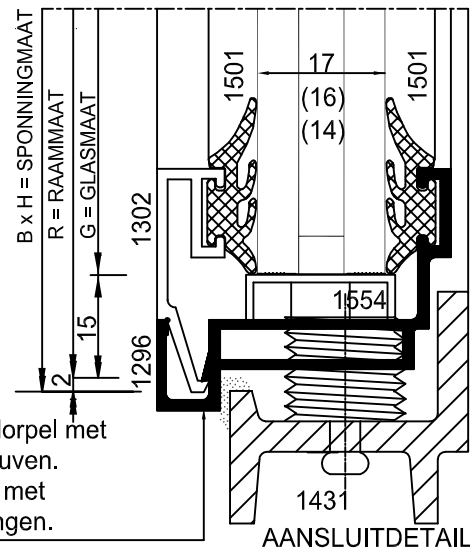


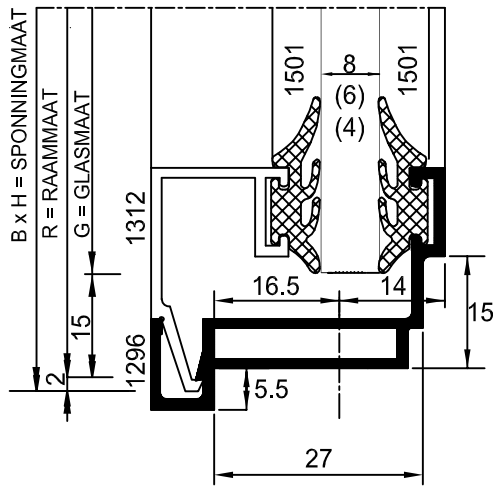
Onderdorpel met ontl.sleuven.
Glaslat met uitkepingen.

AANSLUITDETAIL ①



Onderdorpel met ontl.sleuven.
Glaslat met uitkepingen.

AANSLUITDETAIL ②




AANSLUITDETAIL ③

| PROFIEL | GLAS | GLASLAT | | | RUBBER | |
|---------|-------|---------|------|------|--------|------|
| | DIKTE | 1301 | 1302 | 1312 | 1501 | 1509 |
| 1296 | 4 | | | X | | X X |
| | 6 | | | X | X | X |
| | 8 | | | X | X X | |
| | 14 | | X | | | X X |
| | 16 | | X | | X | X |
| | 17 | | X | | X X | |
| | 18 | X | | | | X X |
| | 20 | X | | | X | X |
| | 22 | X | | | X X | |

- Samenstelling** : De inzetramen worden compleet op maat als raam, met glaslaten, zwarte E.P.D.M. -rubber afdichtingsprofielen en gekleurde nylon stelprop, geleverd.
- Algemeen** : Bij montage en onderhoud van de aluminium inzetramen heeft het de voorkeur te handelen volgens de "A.S.E. MONTAGE- EN ONDERHOUDSVOORSCHRIFTEN RENOVALUX", welke op verzoek ter beschikking worden gesteld.
- Glasmaten** : Voor de door ons geadviseerde theoretische glasmaten, kan geen verantwoording worden genomen.
- Steunblokje** : De steunblokje (met waterafvoer) aan de onderzijde zo dicht mogelijk naast de nylon stelprop plaatsen.
- Stelproppen** : De stelproppen in de onderdorpel na montage van het inzetraam afdichten met strookjes bitumenband.
- Glasdikten** : De aangegeven glasdikten nauwkeurig aanhouden in verband met de drukopbouw van de afdichtingsrubbers.

01-11-01



ALUMINIUM EN STAALINDUSTRIE B.V

ZEPELINSTRAAT 2
TEL (0528) 22 33 00
INTERNET: www.ase-alu.nl

7903 BP HOOGEVEEN
FAX (0528) 22 33 10
E-mail: info @ ase-alu.nl

RENOVALUX SYSTEEM
1296

PAGINA : 160

BLAD : 6