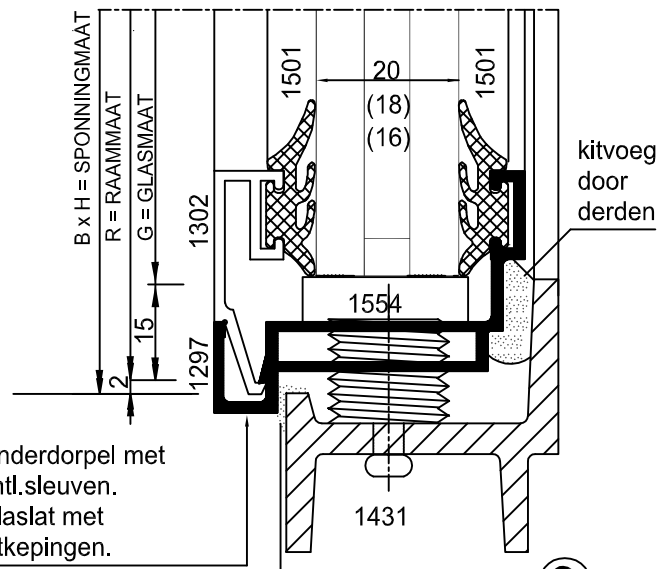


Onderdorpel met ontl.sleuven.  
Glaslat met uitkepingen.

AANSLUITDETAIL ①

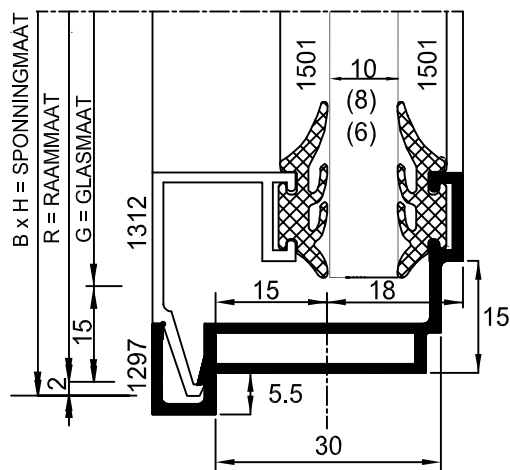
kitvoeg aanbrengen conform voorschriften door derden



Onderdorpel met ontl.sleuven.  
Glaslat met uitkepingen.

AANSLUITDETAIL ②

kitvoeg aanbrengen conform voorschriften door derden



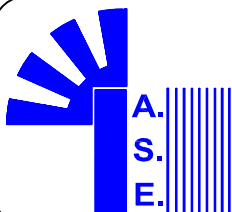
AANSLUITDETAIL ③

PROFIEL	GLAS	GLASLAT			RUBBER	
	DIKTE	1301	1302	1312	1501	1509
1297	6			X		X X
	8			X	X	X
	10			X	X X	
	16		X			X X
	18		X		X	X
	20		X		X X	
	21	X				X X
	23	X			X	X
	25	X			X X	

#### ALGEMEEN

- Systeem : Renovalux aluminium inzetramen worden op maat, compleet voorgemonteerd geleverd inclusief glaslaten, zwarte EPDM rubber afdichtingsprofielen en gekleurde kunststof stelpluggen.
- Glasmaten : Voor, door ons geadviseerde theoretische glasmaten, kan geen verantwoording worden genomen.
- Glasdikte : De aangegeven glasdikte nauwkeurig aanhouden in verband met de drukopbouw van de rubber afdichtingsprofielen.
- Steunblokjes : De glassteunblokjes aan de onderzijde zo dicht mogelijk naast de kunststof stelpluggen plaatsen.
- Stelpluggen : De stelpluggen in de onderdorpel na montage van het inzetraam afdichten met bitumenkit.
- Adviezen : Renovalux systeem : Montage- en onderhoudsadviezen, zijn beschikbaar.
- Opmerking : Documentatie en adviezen worden op verzoek toegezonden.
- Kit : Rondom afkitten a/d binnen en buitenzijde.

01-11-01



## ALUMINIUM EN STAALINDUSTRIE B.V.

ZEPELINSTRAAT 2  
TEL (0528) 22 33 00  
INTERNET: www.ase-alu.nl

7903 BP HOOGEVEEN  
FAX (0528) 22 33 10  
E-mail: info @ ase-alu.nl

RENOVALUX SYSTEEM  
1297

PAGINA : 160

BLAD : 7